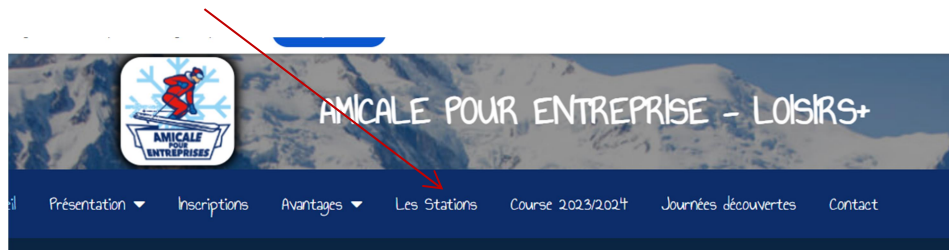
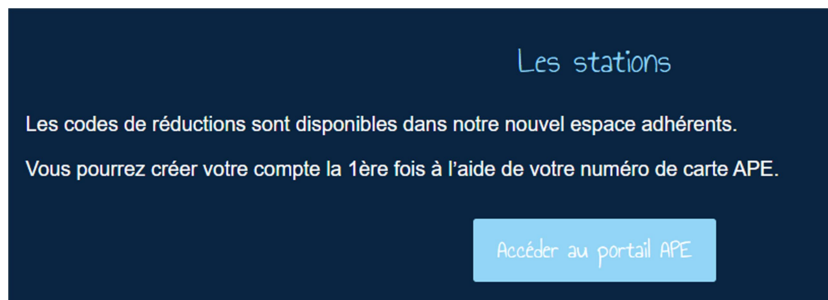


◆ Aller sur <https://www.ape-asso.com>

◆ Clic sur station



On accède à cet écran ci-dessous



◆ Clic sur Accéder au portail APE

On accède à l'écran ci-dessous



◆ clic sur CRÉER UN COMPTE

On accède à l'écran ci-dessous

AMICALE POUR ENTREPRISES

Vérification

Avant de procéder à la création de votre compte, nous allons vérifier si vous êtes bien le titulaire de la carte APE.

Merci de saisir les informations suivantes :

N° Carte APE

Votre date de naissance :

CONTINUER

CONNEXION

☐ Se souvenir de moi [Mot de passe oublié ?](#)

Compléter les zones et clic sur CONTINUER

On accède à l'écran ci-dessous

Création de compte

N° Carte APE Entreprise :

Nom Prénom [Voir mes autres informations](#)

A compléter

E-Mail (*)

Mot de passe Répéter votre Mot de passe

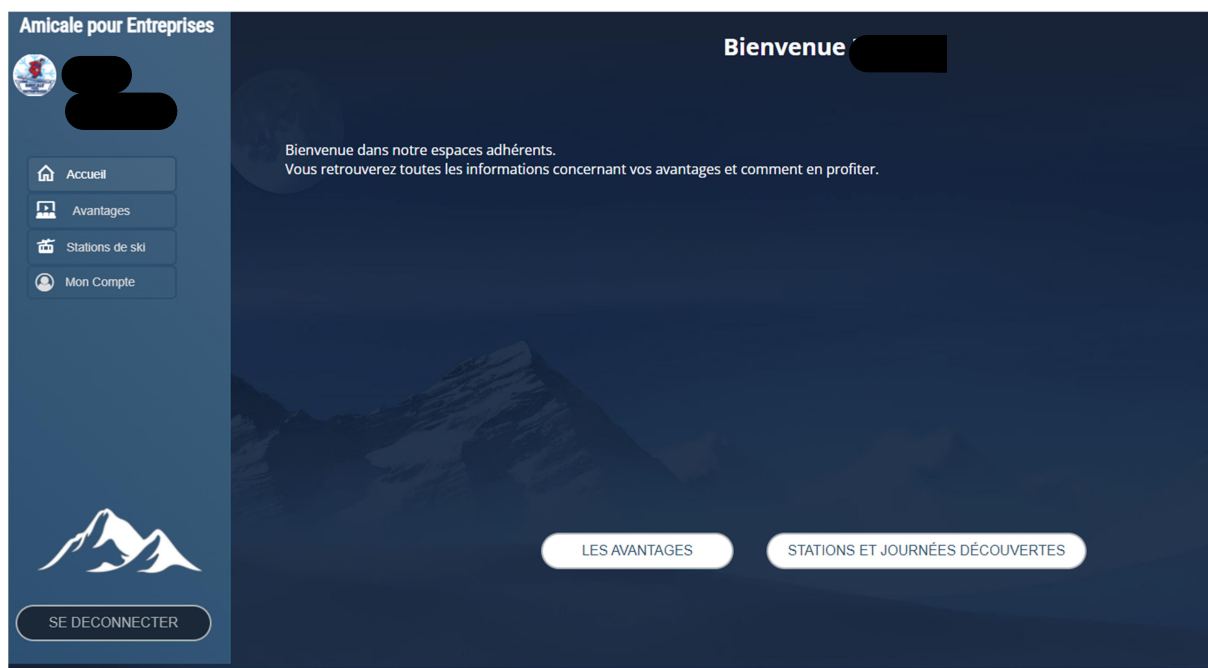
☐ J'autorise l'APE à collecter mes données. Ces données servent uniquement à accéder au portail de l'APE. Elles ne seront transmises en aucun cas à des tiers ou à des fins publicitaires. Vous pourrez demander un accès ou la suppression de vos données à tout moment.

RETOUR


Compléter les zones , cocher et clic sur

◆ Quand le compte est créé on se connecte

Votre compte est créé, vous avez accès aux avantages, aux stations pour la prise de forfaits et aux journées découvertes.



On clic sur Stations et Journées découvertes , on accède à l'écran pour l'achat du forfait (c'est là où vous avez les codes réductions)



Par la suite pour vous connecter, saisissez votre N° de carte et mot de passe

